




La feuille de papier est matérialisée par le rectangle à carreaux rouge et blanc. Elle a déjà été pliée en accordéon, et à l'aide d'une paire de ciseaux vous devez maintenant créer le motif.



organiser-anniversaire.fr

vous souhaite un bon bricolage



Il faut vous débarrasser de la partie à carreaux
Le motif déborde volontairement de la feuille
afin de permettre de préserver des points de contact
sur la pliure du papier.
Pour mieux comprendre inspirez-vous de notre vidéo.